



# ИС ИАО



## ОЦЕНКА НАСЕЛЕНИЕМ САНКТ-ПЕТЕРБУРГА СИТУАЦИИ С ПРЕСТУПНОСТЬЮ И ДЕЯТЕЛЬНОСТИ ПРАВООХРАНИТЕЛЬНЫХ ОРГАНОВ И ИОГВ В СФЕРЕ ОБЕСПЕЧЕНИЯ БЕЗОПАСНОСТИ: 2020 ГОД



### ЭКСПРЕСС-АНАЛИЗ

НА ИНСТРУМЕНТАЛЬНЫХ СРЕДСТВАХ ГОСУДАРСТВЕННОЙ  
ИНФОРМАЦИОННОЙ СИСТЕМЫ САНКТ-ПЕТЕРБУРГА  
«ИНТЕГРИРОВАННАЯ СИСТЕМА ИНФОРМАЦИОННО-  
АНАЛИТИЧЕСКОГО ОБЕСПЕЧЕНИЯ ДЕЯТЕЛЬНОСТИ  
ИСПОЛНИТЕЛЬНЫХ ОРГАНОВ ГОСУДАРСТВЕННОЙ ВЛАСТИ  
САНКТ-ПЕТЕРБУРГА» (ИС ИАО)



- ✓ **В** 2020 г. картина мнений горожан о ситуации в сфере обеспечения безопасности и охраны правопорядка по сравнению с прошлым годом ухудшилась: стало больше полагающих, что за прошедший год положение дел с личной безопасностью граждан в Санкт-Петербурге изменилось к худшему; возросла доля оценивающих как высокую вероятность стать жертвой преступления в Санкт-Петербурге в настоящее время (с 15,2% до 19%); увеличилась доля лиц, оценивающих как недостаточные меры по профилактике преступлений и других правонарушений в Санкт-Петербурге; возросли доли тех, кого в целом не устраивает как работа правоохранительных органов (с 23,9% до 29,4%), так и деятельность органов государственной власти Санкт-Петербурга по укреплению правопорядка (с 24,3% до 30,9%), по которым произошло еще снижение доли позитивных отзывов (с 33,8% до 28,6%).
  
- ✓ **По** данным проведенного опроса, в отношении населения к правоохранительным органам преобладает некоторая настороженность: в сумме 54,5% относятся к ним с опасением, доверяют им в целом 43,6%, по сравнению с 2013 г. картина мнений по данному вопросу практически не изменилась.



- ✓ РАССМОТРЕТЬ В ДИНАМИКЕ (2019 г. и 2020 г.):
- ✓ ПРЕДСТАВЛЕНИЯ ПЕТЕРБУРЖЦЕВ ОБ УРОВНЕ ИХ ЛИЧНОЙ БЕЗОПАСНОСТИ И ИХ ОЦЕНКУ ИЗМЕНЕНИЯ СИТУАЦИИ С ЛИЧНОЙ БЕЗОПАСНОСТЬЮ ГРАЖДАН ЗА ГОД;
- ✓ ОЦЕНКУ КРИМИНОГЕННОЙ СИТУАЦИИ В САНКТ-ПЕТЕРБУРГЕ;
- ✓ ОЦЕНКУ ПЕТЕРБУРЖЦАМИ ДОСТАТОЧНОСТИ МЕР ПРОФИЛАКТИКИ ПРЕСТУПЛЕНИЙ;
- ✓ ОЦЕНКУ НАСЕЛЕНИЕМ РАБОТЫ ПРАВООХРАНИТЕЛЬНЫХ ОРГАНОВ И ДЕЯТЕЛЬНОСТИ ОРГАНОВ ГОСУДАРСТВЕННОЙ ВЛАСТИ ПО УКРЕПЛЕНИЮ ПРАВОПОРЯДКА И ОБЩЕСТВЕННОЙ БЕЗОПАСНОСТИ;
- ✓ ОБЩЕСТВЕННОЕ МНЕНИЕ ПО ЧАСТНЫМ ВОПРОСАМ, СВЯЗАННЫМ С ДЕЯТЕЛЬНОСТЬЮ ПРАВООХРАНИТЕЛЬНЫХ ОРГАНОВ В СФЕРЕ ОБЕСПЕЧЕНИЯ БЕЗОПАСНОСТИ, А ИМЕННО:
  - ИСТОЧНИКИ ИНФОРМАЦИИ НАСЕЛЕНИЯ О ДЕЯТЕЛЬНОСТИ ПРАВООХРАНИТЕЛЬНЫХ ОРГАНОВ;
  - ИНФОРМИРОВАННОСТЬ НАСЕЛЕНИЯ О СВОЕМ УЧАСТКОВОМ И ОТНОШЕНИЕ К НЕМУ.
- ✓ ИЗУЧИТЬ ДИНАМИКУ ОБЩЕСТВЕННОГО МНЕНИЯ ПО ВОПРОСУ О ДОВЕРИИ ПЕТЕРБУРЖЦЕВ ПРАВООХРАНИТЕЛЬНЫМ ОРГАНАМ ПО СРАВНЕНИЮ С 2013 Г.
- ✓ ВЫЯСНИТЬ ОЦЕНКУ ГОРОЖАНАМИ СТЕПЕНИ ПРЕСТИЖНОСТИ ПРОФЕССИИ ПОЛИЦЕЙСКОГО В РОССИИ.
- ✓ ПРОСЛЕДИТЬ ВЗАИМОСВЯЗЬ ОТВЕТОВ НА УКАЗАННЫЕ ВОПРОСЫ С СОЦИАЛЬНО-ДЕМОГРАФИЧЕСКИМИ ХАРАКТЕРИСТИКАМИ РЕСПОНДЕНТОВ.



9-23 НОЯБРЯ 2020 Г.

ДАТЫ ПРОВЕДЕНИЯ ОПРОСОВ

ДЛЯ СРАВНЕНИЯ ПРИВОДЯТСЯ ДАННЫЕ  
АНАЛОГИЧНОГО ОПРОСА, ПРОВЕДЕННОГО В 2019 Г.

19-27 ОКТЯБРЯ 2013 Г.

ОРГАНИЗАЦИЯ, ПРОВОДИВШАЯ  
ИССЛЕДОВАНИЕ

САНКТ-ПЕТЕРБУРГСКИЙ ИНФОРМАЦИОННО-АНАЛИТИЧЕСКИЙ ЦЕНТР

МЕТОД СБОРА ДАННЫХ

СТАНДАРТИЗОВАННОЕ ТЕЛЕФОННОЕ ИНТЕРВЬЮ С ИСПОЛЬЗОВАНИЕМ КОЛЛ-ЦЕНТРА

ВЫБОРКА

1200 ПЕТЕРБУРЖЦЕВ В ВОЗРАСТЕ 16 ЛЕТ И СТАРШЕ

1100 ПЕТЕРБУРЖЦЕВ В ВОЗРАСТЕ 16 ЛЕТ И СТАРШЕ

КВОТЫ

ПО ПОЛУ И ВОЗРАСТУ КАК СВЯЗАННЫМ ПРИЗНАКАМ

СТАТИСТИЧЕСКАЯ  
ПОГРЕШНОСТЬ

$\pm 2,8\%$  НА УРОВНЕ 95%

$\pm 2,9\%$  НА УРОВНЕ 95%

ПРИМЕЧАНИЕ

ИССЛЕДОВАНИЕ ПРОВЕДЕНО В СООТВЕТСТВИИ С п.52 ПЛАНА ПРОВЕДЕНИЯ МОНИТОРИНГА ОБЩЕСТВЕННОГО МНЕНИЯ НА 2020 ГОД.

АНАЛИТИЧЕСКАЯ ОБРАБОТКА ДАННЫХ, В ТОМ ЧИСЛЕ ОЦЕНКА ЗНАЧИМОСТИ РАЗЛИЧИЙ, ПРОИЗВЕДЕНА СПЕЦИАЛИСТАМИ-АНАЛИТИКАМИ САНКТ-ПЕТЕРБУРГСКОГО ИНФОРМАЦИОННО-АНАЛИТИЧЕСКОГО ЦЕНТРА НА ИНСТРУМЕНТАЛЬНЫХ СРЕДСТВАХ ГОСУДАРСТВЕННОЙ ИНФОРМАЦИОННОЙ СИСТЕМЫ САНКТ-ПЕТЕРБУРГА «ИНТЕГРИРОВАННАЯ СИСТЕМА ИНФОРМАЦИОННО-АНАЛИТИЧЕСКОГО ОБЕСПЕЧЕНИЯ ДЕЯТЕЛЬНОСТИ ИСПОЛНИТЕЛЬНЫХ ОРГАНОВ ГОСУДАРСТВЕННОЙ ВЛАСТИ САНКТ-ПЕТЕРБУРГА» (ИС ИАО).

ПОСКОЛЬКУ СОЦИОЛОГИЧЕСКОЕ ИССЛЕДОВАНИЕ ВСЕГДА ИСПОЛЬЗУЕТ ВЫБОРКУ, НОМИНАЛЬНЫЕ РАЗЛИЧИЯ ЗНАЧЕНИЙ (% , БАЛЛЫ) РЕАЛЬНО СУЩЕСТВУЮТ ЛИШЬ ТОГДА, КОГДА РАЗЛИЧИЕ **ЗНАЧИМО** (ЭТО ОПРЕДЕЛЯЕТСЯ СРЕДСТВАМИ ОБРАБОТКИ ДАННЫХ). В ХОДЕ АНАЛИЗА УЧИТЫВАЮТСЯ ТОЛЬКО **ЗНАЧИМЫЕ** РАЗЛИЧИЯ. ГРАНИЦЫ МЕЖДУ ЗНАЧИМО РАЗЛИЧАЮЩИМИСЯ ЗНАЧЕНИЯМИ ОБОЗНАЧЕНЫ ПУНКТИРОМ.



# Оценка петербуржцами уровня своей личной безопасности

РАСПРЕДЕЛЕНИЕ ОТВЕТОВ НА ВОПРОС:  
«КАК ВЫ ОЦЕНИВАЕТЕ УРОВЕНЬ ВАШЕЙ ЛИЧНОЙ БЕЗОПАСНОСТИ?»  
% ОТ ЧИСЛА РЕСПОНДЕНТОВ



**И** **ЗДЕСЬ И ДАЛЕЕ – ДИНАМИКА ПО СРАВНЕНИЮ С 2019 Г.:**  
 ↗ – РОСТ      ↘ – СНИЖЕНИЕ

## Текущая ситуация

В 2020 г. по-прежнему более половины (59,9%) петербуржцев оценивают уровень своей личной безопасности как средний, четверть (25,3%) считает его высоким, в то время как каждый восьмой (12,1%) – низким.

## Динамика в сравнении с 2019 г.

За прошедший год изменений в распределении мнений по данному вопросу не произошло.

## Оценка в зависимости от социально-демографических характеристик респондентов

По данным проведенного опроса, мужчины несколько чаще, чем женщины, характеризовали уровень личной безопасности как низкий (14,2% против 10,4%), петербурженки, как и год назад, чаще оценивают его как средний (63,2% против 55,8%).

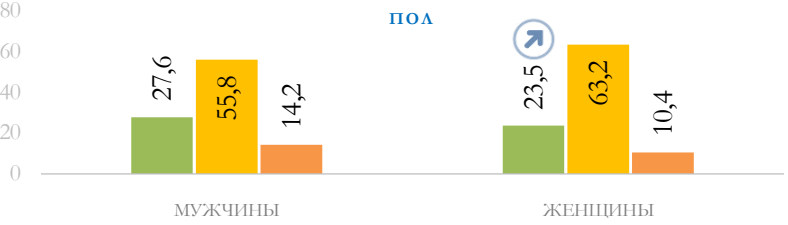
В группах респондентов по уровню доходов по-прежнему наиболее высока доля считающих уровень своей безопасности низким среди малообеспеченных по сравнению с обладателями средних и высоких доходов (20,5% против 9,1% и 10%), среди же представителей последних двух групп выше доля оценивающих его как высокий (25,1% и 30,9% против 16,6% соответственно).

В группах по возрасту различий в распределении мнений в 2020 г. не выявлено.

По сравнению с 2019 г. стало несколько больше характеризующих уровень личной безопасности как высокий среди женщин и в группе респондентов со средним уровнем доходов.

## В ЗАВИСИМОСТИ ОТ СОЦИАЛЬНО-ДЕМОГРАФИЧЕСКИХ ХАРАКТЕРИСТИК

% ОТ ЧИСЛА РЕСПОНДЕНТОВ В СООТВЕТСТВУЮЩИХ ГРУППАХ  
(ЗАТРУДНИВШИЕСЯ С ОТВЕТОМ НА ГРАФИКАХ НЕ ПРЕДСТАВЛЕНЫ)



**\* ЗДЕСЬ И ДАЛЕЕ ГРУППЫ НАСЕЛЕНИЯ ПО ВОЗРАСТУ:**  
**МОЛОДЕЖЬ** – РЕСПОНДЕНТЫ В ВОЗРАСТЕ 16-29 ЛЕТ  
**ЗРЕЛЫЙ ВОЗРАСТ** – РЕСПОНДЕНТЫ В ВОЗРАСТЕ 30-59 ЛЕТ  
**СТАРШИЙ ВОЗРАСТ** – РЕСПОНДЕНТЫ В ВОЗРАСТЕ 60 ЛЕТ И СТАРШЕ

**\*\* ЗДЕСЬ И ДАЛЕЕ ГРУППЫ НАСЕЛЕНИЯ ПО УРОВНЮ ДОХОДОВ:**  
**НИЗКИЙ:** «ДЕНЕГ НЕ ХВАТАЕТ ДАЖЕ НА ПРОДУКТЫ ПИТАНИЯ» И «НА ПРОДУКТЫ ПИТАНИЯ ДЕНЕГ ХВАТАЕТ, НО ПОКУПКА ОДЕЖДЫ УЖЕ ВЫЗЫВАЕТ ЗАТРУДНЕНИЯ»  
**СРЕДНИЙ:** «ДЕНЕГ ХВАТАЕТ НА ПРОДУКТЫ И ОДЕЖДУ, ОДНАКО ПОКУПКА ВЕЩЕЙ ДЛЯ ПОВСЕДНЕВНОГО ПОЛЬЗОВАНИЯ ДЛЯ НАС ЯВЛЯЕТСЯ ПРОБЛЕМОЙ»  
**ВЫСОКИЙ:** «МЫ МОЖЕМ БЕЗ ТРУДА ПРИОБРЕТАТЬ ВЕЩИ ДЛЯ ПОВСЕДНЕВНОГО ПОЛЬЗОВАНИЯ, НО НАМ СЛОЖНО ПРИОБРЕТАТЬ ДОРОГIE ВЕЩИ» И «МЫ МОЖЕМ ПОЗВОЛИТЬ СЕБЕ ПРИОБРЕТАТЬ ТАКИЕ ДОРОГIE ВЕЩИ, КАК КВАРТИРА, ДАЧА»



## Текущая ситуация

В 2020 г., оценивая, как изменилась ситуация с личной безопасностью граждан за год, примерно каждый одиннадцатый (9,4%) петербуржец отметил ее улучшение, в то время как об ее ухудшении высказался примерно каждый шестой (18%); три четверти (72,6%) считают, что изменений не произошло. Пессимистическую оценку развития ситуации за прошедший год чаще дают горожане с низким и средним уровнем доходов (24,8% и 18,8% против 13,2% среди наиболее обеспеченных); лица без высшего образования чаще заявляют о том, что ситуация изменилась к лучшему (13,3% против 7,6% среди обладателей вузовского диплома), и реже – что она осталась прежней (67% против 75,1% соответственно).

## Динамика в сравнении с 2019 г.

По сравнению с результатами опроса, проведенного в ноябре 2019 г., когда данный вопрос был задан впервые, в картине мнений по нему наблюдается заметная отрицательная динамика: доля позитива снизилась на 6,9 процентных пункта (с 16,3%), а доля негатива – двукратно возросла (с 9,3%).



# Оценка петербуржцами криминогенной ситуации в городе и мер по профилактике преступлений

## ОЦЕНКА КРИМИНОГЕННОЙ СИТУАЦИИ

### Текущая ситуация

Вероятность стать жертвой преступления против жизни, здоровья, собственности и т.п. (криминогенную ситуацию) оценивает как среднюю по-прежнему практически две трети (61,1%) жителей Санкт-Петербурга. Низкой такую вероятность считает каждый шестой (16,4%), высокой – пятая часть респондентов (19%).

### Динамика в сравнении с 2019 г.

По сравнению с 2019 г. возросла (с 15,2%) доля «тревожных» оценок.

РАСПРЕДЕЛЕНИЕ ОТВЕТОВ НА ВОПРОС:  
«А В ЦЕЛОМ КАК БЫ ВЫ ОЦЕНИЛИ КРИМИНОГЕННУЮ СИТУАЦИЮ, ТО ЕСТЬ  
ВЕРОЯТНОСТЬ СТАТЬ ЖЕРТВОЙ ПРЕСТУПЛЕНИЯ ПРОТИВ ЖИЗНИ, ЗДОРОВЬЯ,  
СОБСТВЕННОСТИ И Т.П., В САНКТ-ПЕТЕРБУРГЕ В НАСТОЯЩЕЕ ВРЕМЯ?»  
% ОТ ЧИСЛА РЕСПОНДЕНТОВ



## ОЦЕНКА ДОСТАТОЧНОСТИ МЕР ПО ПРОФИЛАКТИКЕ ПРЕСТУПЛЕНИЙ

### Текущая ситуация

В 2020 г. меры по профилактике совершения преступлений и других правонарушений в Санкт-Петербурге считает достаточными четверть (24%) горожан, две трети же (63%) оценивают эти меры как недостаточные, примерно каждый восьмой (13%) затруднился с ответом.

### Динамика в сравнении с 2019 г.

За прошедший год в картине мнений по данному вопросу произошли негативные изменения: доля «удовлетворительных» отзывов о мерах профилактики преступности в городе снизилась (в прошлом году она составляла треть – 30,5%), а доля критических – напротив, возросла (с 56,3%).

РАСПРЕДЕЛЕНИЕ ОТВЕТОВ НА ВОПРОС:  
«КАК ВЫ ОЦЕНИВАЕТЕ МЕРЫ ПО ПРОФИЛАКТИКЕ ПРЕСТУПЛЕНИЙ  
И ДРУГИХ ПРАВОНАРУШЕНИЙ В САНКТ-ПЕТЕРБУРГЕ?»  
% ОТ ЧИСЛА РЕСПОНДЕНТОВ





### РАБОТА ПРАВООХРАНИТЕЛЬНЫХ ОРГАНОВ

#### Текущая ситуация

В 2020 г. суммарная доля тех, кого работа правоохранительных органов не устраивает (совершенно и скорее), превышает четверть респондентов, составляя 29,4%. Довольных ею (скорее и полностью) – столько же (31%). Треть (34,7%) выставили оценку «3». Средняя оценка работы правоохранителей равна 2,9 балла.

#### Динамика в сравнении с 2019 г.

По сравнению с прошлым годом увеличилась (с 23,9%) общая доля негатива в оценках (за счет роста долей «единиц» и «двоек»), соответственно, средний балл снизился.



### ДЕЯТЕЛЬНОСТЬ ОРГАНОВ ГОСУДАРСТВЕННОЙ ВЛАСТИ

#### ПО УКРЕПЛЕНИЮ ПРАВООПОРЯДКА И ОБЩЕСТВЕННОЙ БЕЗОПАСНОСТИ

#### Текущая ситуация

В оценках деятельности органов государственной власти Санкт-Петербурга по укреплению правопорядка и общественной безопасности общая доля негативных откликов достигает 30,9%, 3-балльные оценки, как и в случае с правоохранительными органами, составляют треть, доля позитивных отзывов превышает четверть (28,6%). Средняя оценка деятельности государственных структур в данном направлении также составляет 2,9 балла.

#### Динамика в сравнении с 2019 г.

За прошедший год отмечается негативная динамика по данному вопросу: возросла доля «единиц» и снизилась доля «четвоек», что привело к росту общей доли негатива (с 24,3%) и снижению суммарной доли позитива (с 33,8%), соответственно, снизилась и средняя оценка.







# Основные источники информации о деятельности правоохранительных органов.

## Знакомство со своим участковым и впечатление от общения с ним

### Источники информации о деятельности правоохранительных органов

#### Текущая ситуация

В рейтинге основных источников информации, из которых петербуржцы узнают о деятельности правоохранительных органов, в 2020 г. первое место занимает вариант «беседы с друзьями, знакомыми, в кругу семьи» (64,6%). Остальные три источника из рассматривавшегося перечня располагаются на втором месте, набирая 59,3%-60,7%.

#### Динамика в сравнении с 2019 г.

Заметная динамика по всем источникам информации и лидерство варианта «беседы с друзьями, знакомыми, в кругу семьи», поднявшегося с прошлогоднего третьего места на первое, обусловлены, по всей видимости, влиянием ситуации с коронавирусом (введенных весной 2020 г. комплексных ограничительных мер в связи с противодействием распространению новой коронавирусной инфекции COVID-19), когда граждане были вынуждены длительное время находиться в местах своего проживания, более интенсивно общаясь в своем ближайшем кругу и активнее просматривая различные источники информации ввиду большего количества свободного времени.

### Знакомство с участковым

#### Текущая ситуация

Доля горожан, знающих своего участкового полиции, в 2020 г. в 3,6 раза меньше доли тех, кто с ним не знаком.

#### Динамика в сравнении с 2019 г.

По сравнению с предыдущим годом значимых изменений в распределении мнений нет.

### Мнение о качестве работы участкового

#### Текущая ситуация

Среди петербуржцев, которые знают своего участкового, доля позитивных отзывов о нем стабильно насчитывает две трети (63,6%), доля отрицательных – составляет 13,8%, а тех, кому не доводилось непосредственно общаться с ним, – 18%.

#### Динамика в сравнении с 2019 г.

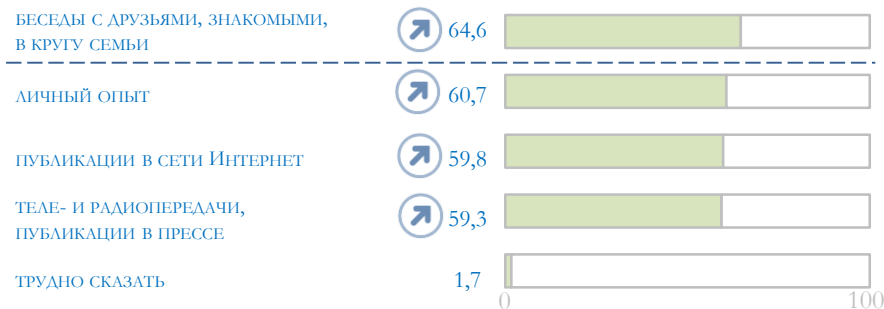
Динамика в картине мнений по данному вопросу отсутствует.

#### РАСПРЕДЕЛЕНИЕ ОТВЕТОВ НА ВОПРОС:

**«ГЛАВНЫМ ОБРАЗОМ НА ОСНОВЕ КАКИХ ИСТОЧНИКОВ ИНФОРМАЦИИ У ВАС СЛОЖИЛОСЬ МНЕНИЕ О ДЕЯТЕЛЬНОСТИ ПРАВООХРАНИТЕЛЬНЫХ ОРГАНОВ САНКТ-ПЕТЕРБУРГА?»**

% ОТ ЧИСЛА РЕСПОНДЕНТОВ

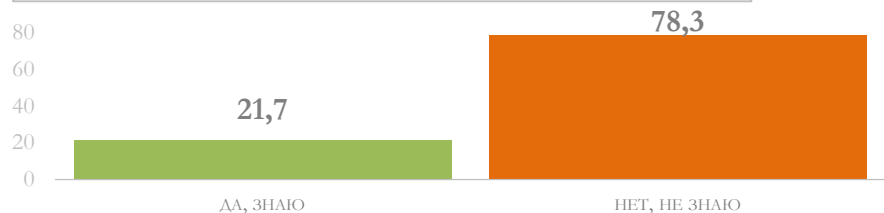
(СУММА ОТВЕТОВ ПРЕВЫШАЕТ 100%, Т.К. РЕСПОНДЕНТЫ МОГЛИ ВЫБРАТЬ НЕСКОЛЬКО ВАРИАНТОВ ОТВЕТА)



#### РАСПРЕДЕЛЕНИЕ ОТВЕТОВ НА ВОПРОС:

**«ЗНАЕТЕ ЛИ ВЫ СВОЕГО УЧАТКОВОГО?»**

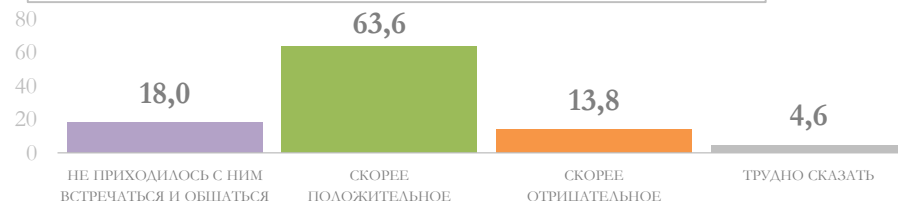
% ОТ ЧИСЛА РЕСПОНДЕНТОВ



#### РАСПРЕДЕЛЕНИЕ ОТВЕТОВ НА ВОПРОС:

**«КАКОЕ ВПЕЧАТЛЕНИЕ У ВАС СЛОЖИЛОСЬ ОТ ВСТРЕЧИ ИЛИ ОБЩЕНИЯ С ВАШИМ УЧАТКОВЫМ?»**

% ОТ ЧИСЛА РЕСПОНДЕНТОВ, ЗНАКОМЫХ СО СВОИМ УЧАТКОВЫМ





# Оценка престижности профессии полицейского в современной России.

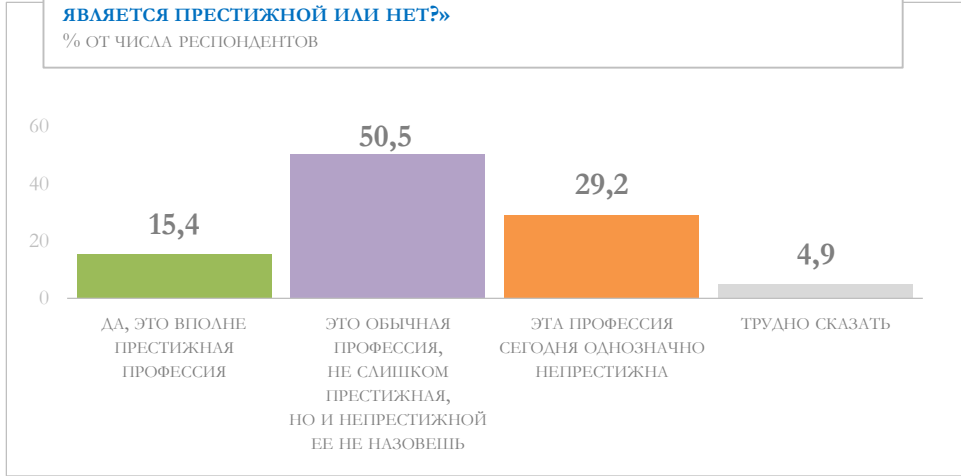
## Оценка доверия к правоохранительным органам

### ОЦЕНКА ПРЕСТИЖА ПРОФЕССИИ ПОЛИЦЕЙСКОГО

#### Текущая ситуация

В ходе опроса 2020 г. респондентам был впервые задан вопрос, позволяющий выяснить оценку жителями города степени престижности профессии полицейского в современной России. Доля положительных отзывов по нему («да, это вполне престижная профессия») невелика и при этом в два раза меньше доли отрицательных отзывов («эта профессия сегодня однозначно непрестижна») – 15,4% против 29,2%. Каждый второй считает данную профессию обычной, давая «среднюю» оценку ее престижности. Чаще оценивают ее как непрестижную мужчины (34,2% против 25,2% у женщин) и горожане с низким уровнем доходов (35,1% против 26,5% и 28,2% в средне- и низкодходных группах). Более склонны считать профессию полицейского обычной по степени престижности молодежь и граждане зрелого возраста (56,5% и 51,5% против 44,8% у пожилых), лица с высшим образованием (52,9% против 45,2% у не имеющих его) и обладатели средних и высоких доходов (54,7% и 54,5% против 40,7% у малообеспеченных).

РАСПРЕДЕЛЕНИЕ ОТВЕТОВ НА ВОПРОС:  
**«КАК ВЫ СЧИТАЕТЕ, В НАШЕ ВРЕМЯ ПРОФЕССИЯ ПОЛИЦЕЙСКОГО В РОССИИ ЯВЛЯЕТСЯ ПРЕСТИЖНОЙ ИЛИ НЕТ?»**  
 % ОТ ЧИСЛА РЕСПОНДЕНТОВ



### ДОВЕРИЕ К ПРАВООХРАНИТЕЛЬНЫМ ОРГАНАМ

#### Текущая ситуация

Вопрос о степени доверия правоохранительным органам демонстрирует превалирование «настороженного» отношения к ним населения – 54,5% относящихся в целом с опасением против 43,6% в целом доверяющих им. В зависимости от социально-демографических характеристик респондентов различие мнений по данному вопросу отмечается только в группах по уровню доходов: больше доверия к правоохранителям у горожан со средними и высокими доходами (44% и 48,4% против 35,4% у малообеспеченных).

РАСПРЕДЕЛЕНИЕ ОТВЕТОВ НА ВОПРОС:  
**«ДОВЕРЯЕТЕ ЛИ ВЫ ПРАВООХРАНИТЕЛЬНЫМ ОРГАНАМ – ИЛИ, НАПРОТИВ, ОТНОСИТЕСЬ К НИМ С ОПАСЕНИЕМ?»\***  
 % ОТ ЧИСЛА РЕСПОНДЕНТОВ



#### Динамика в сравнении с 2013 г.

По сравнению с 2013 г., когда этот вопрос задавался в прошлый раз, изменений в распределении мнений не выявлено, за исключением несколько снизившейся доли затруднившихся с ответом.

Среди петербуржцев, относящихся к правоохранительным органам с опасением, существенно больше по сравнению с доверяющими им доля считающих профессию полицейского в современной России однозначно непрестижной (41,2% против 14%). Это косвенно свидетельствует о достаточно низкой оценке заметной частью респондентов качества кадров в правоохранительных органах в настоящее время, поскольку – в данной логике – на непрестижную работу трудоустраиваются преимущественно не обладающие высокими профессиональными и личностными качествами работники, деятельность которых, с учетом их специальных должностных полномочий, во многом и вызывает у граждан опасение.



## **Вероятность стать жертвой преступления**

- Чаще оценивается как низкая мужчинами
- Чаще оценивается как средняя женщинами
- Чаще оценивается как средняя горожанами со средним уровнем доходов
- Чаще оценивается как высокая горожанами с низким уровнем доходов

## **Работа правоохранительных органов**

Чаще не устраивает:

- мужчин
- молодежь и лиц зрелого возраста
- горожан с низким уровнем доходов

Чаще устраивает горожан со средним и высоким уровнем доходов

## **Деятельность органов государственной власти по укреплению правопорядка и общественной безопасности**

Чаще не устраивает:

- мужчин
- молодежь и лиц зрелого возраста
- горожан с низким уровнем доходов

Чаще устраивает женщин

## **Оценка мер по профилактике преступлений**

Чаще называют достаточными петербуржцы со средним и высоким уровнем доходов

## **Источники информации о деятельности правоохранительных органов**

- Мнение мужчин чаще складывается исходя из личного опыта
- Мнение женщин чаще складывается на основе теле- и радиопередач и публикаций в прессе
- Мнение молодежи и лиц зрелого возраста чаще складывается исходя из личного опыта
- Мнение лиц старшего возраста чаще складывается на основе теле- и радиопередач, публикаций в прессе
- С возрастом падает доля горожан, чье мнение складывается на основе публикаций в сети Интернет
- Мнение горожан с высшим образованием чаще складывается на основе публикаций в сети Интернет
- Мнение горожан со средним и высоким уровнем доходов чаще складывается по публикациям в сети Интернет и на основе бесед с друзьями, знакомыми, в кругу семьи



**В** 2020 г. картина мнений горожан о ситуации в сфере обеспечения безопасности и охраны правопорядка по сравнению с прошлым годом ухудшилась.

**В** оценках петербуржцами уровня своей личной безопасности за прошедший год изменений не произошло: назвали его средним более половины (59,9%), четверть (25,3%) оценили его как высокий и в два раза меньше (12,1%) – как низкий. Оценивая положение дел с личной безопасностью граждан в городе в целом, по-прежнему большинство (три четверти – 72,6%) считает, что за прошедший год оно не изменилось, а примерно каждый шестой (18%) полагает, что положение дел с безопасностью граждан в Санкт-Петербурге ухудшилось. Доля последних за год возросла вдвое (с 9,3%), в то время как доля отметивших изменения к лучшему – сократилась (с 16,3% до 9,4%).

**Вероятность** стать жертвой преступления в Санкт-Петербурге практически две трети (61,1%) жителей по-прежнему считают средней, каждый шестой (16,4%) оценивает ее как низкую, пятая часть респондентов – как высокую (19%), и доля таковых за год возросла (с 15,2%).

**Негативная** динамика отмечается и в оценках мер по профилактике преступлений и других правонарушений в Санкт-Петербурге: доля считающих их достаточными снизилась (с 30,5% до 24%), недостаточными – напротив, возросла (с 56,3% до 63%).

**Работу** правоохранительных органов, как и деятельность органов государственной власти Санкт-Петербурга по укреплению правопорядка, петербуржцы оценили в 2020 г. чуть хуже, чем в прошлом: средние оценки в обоих случаях сократились с 3 до 2,9 баллов по 5-балльной системе. В отношении работы правоохранителей увеличилась доля негативных отзывов – за счет роста «единиц» и «двоек», в оценках деятельности органов власти отмечается увеличение общей доли негатива и уменьшение суммарной доли позитива – за счет роста доли «единиц» и снижения доли «четверок».

**По** данным опроса 2020 г., мнение петербуржцев о деятельности правоохранительных органов складывается прежде всего на основе бесед с друзьями, знакомыми и родственниками, что во многом обусловлено влиянием ситуации с коронавирусом (вынужденной массовой самоизоляцией горожан в местах их проживания).

**Оценку** респондентами степени престижности профессии полицейского в современной России можно назвать низкой: только 15,4% считают ее «вполне престижной», в два раза больше (29,2%) – «однозначно непрестижной». В отношении населения к правоохранительным органам превалирует некоторая настороженность: 54,5% относятся к ним в целом с опасением, в целом доверяют им 43,6%. По сравнению с 2013 г. картина мнений по данному вопросу практически не изменилась.

**О** том, что знает своего участкового, заявил, как и в 2019 г., лишь каждый пятый. У 63,6% из них общение с участковым оставило скорее положительные впечатления, у 13,8% – скорее отрицательные. Распределение мнений тут сохраняется на уровне прежних лет.